

# 栄養コンシェルジュ講座の オンライン受講方法の案内

## 重要事項

- 録画、撮影、録音、およびそれに準ずる行為は禁止とします。
- 申込している受講者ご本人のみ受講可能です。
- オンライン受講では受講者の顔が見えるようにビデオは必ずONの状態を受講いただきます。
- 背景が気になる場合はビデオ設定の仮想背景設定等をご利用ください。  
\* 仮想背景の設定等参考 ([https://zoomy.info/vertial\\_background\\_free/](https://zoomy.info/vertial_background_free/))
- オンライン受講にかかるご自身周辺環境と通信料等は自己負担となります。
- PCやタブレットでの受講を推奨しています。
- タブレットの場合は、zoomアプリ「zoom cloud meetings」をインストールしておいてください。

\* タブレットの場合のインストール方法参考 ([https://zoomy.info/zoom\\_perfect\\_manual/joining/with\\_smartphone/](https://zoomy.info/zoom_perfect_manual/joining/with_smartphone/))

# オンライン受講の手順

- ① 協会より送られてきたメールに記載の著作権に関わる同意のお願いに同意の上、  
「**同意して本zoomミーティングに参加する**」のURLをクリック  
\* 前日までにアクセス確認をお願いいたします（本資料②③へ）。

例：オンライン受講の案内メール

【岡山】栄養コンシェルジュ2ツ星コース第1日目  
時間：2020年5月10日 10:00AM 開始

<著作権に関わる同意のお願い>

- ・本講座の録画、撮影、録音、およびそれに準ずる行為は禁止とします。
- ・下記、Zoomミーティングに参加した時点で同意したこととみなします。

同意して本Zoomミーティングに参加する（下記URLをクリック）

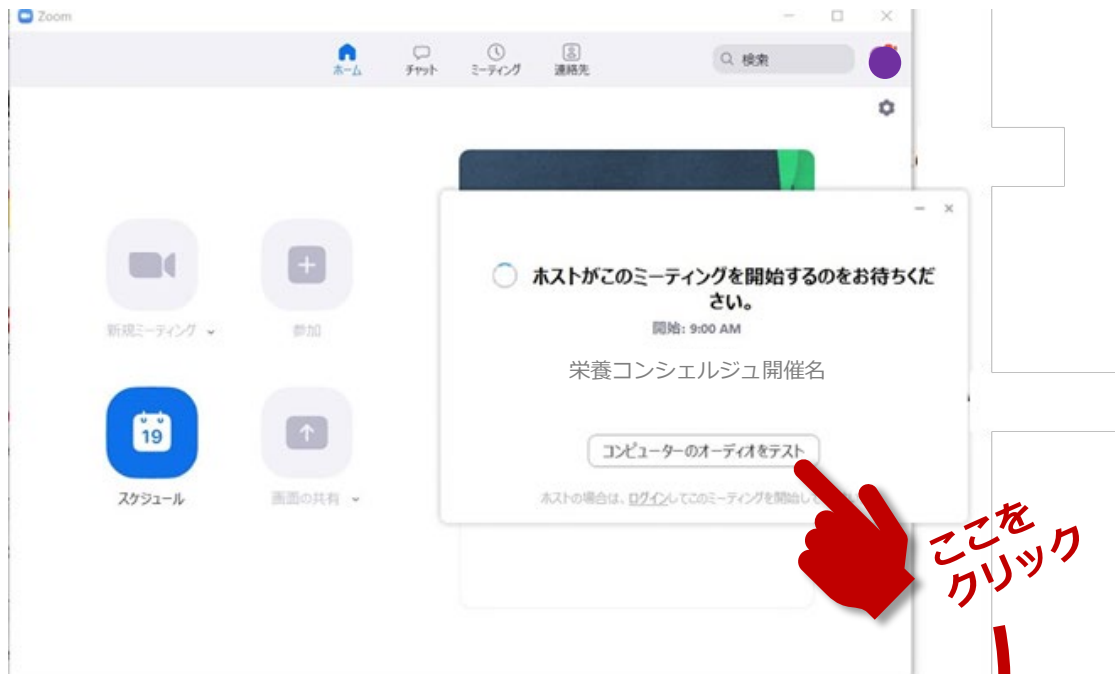
<https://us02web.zoom.us/j/81736820464?pwd=VHZxUjdRSzInc2U2RVBnJEOGt0dz09>



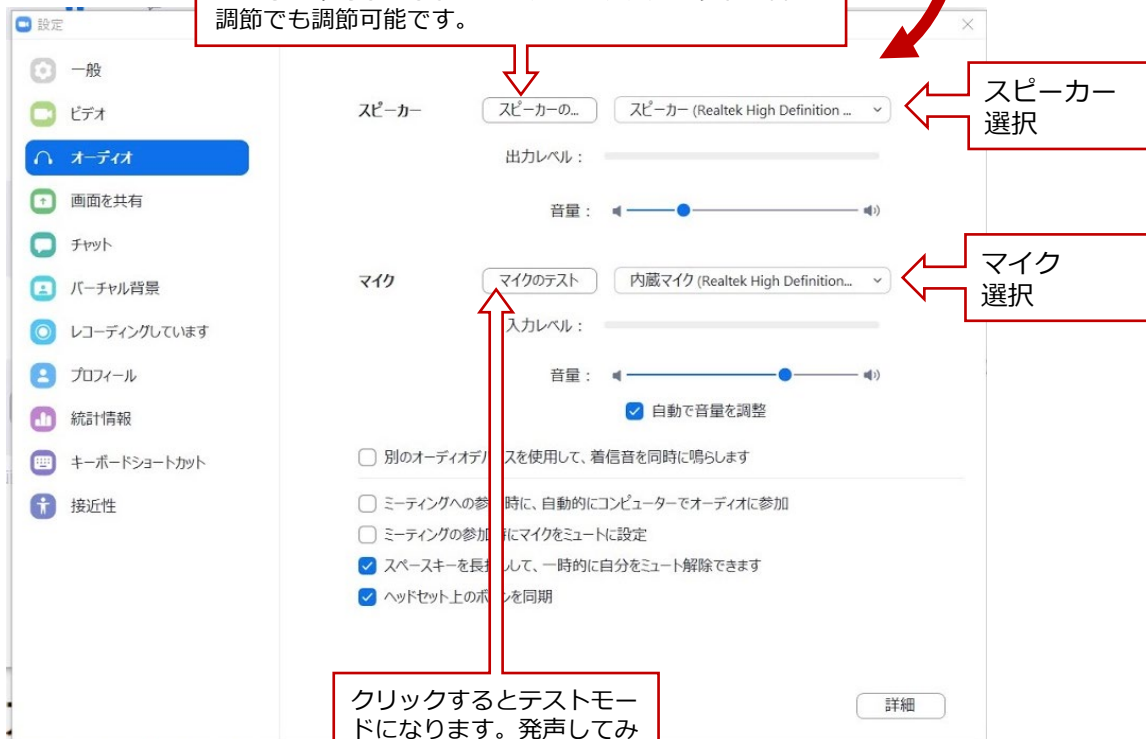
- ② 「Zoomを開く」をクリック  
初めてzoomを使用する方は自動的にインストールが始まります。  
タブレットの場合は、zoomアプリ「zoom cloud meetings」インストールが必要です。



- ③ 開始時間前の場合は、まだオンライン会場には入室できません。  
 開始時間までに**コンピューターのオーディオをテスト**しておいてください。  
 (可能なら前日までに)。



クリックするとテストモードになります。テスト音が聞こえるか確認しましょう。パソコンやタブレットの音量調節でも調節可能です。

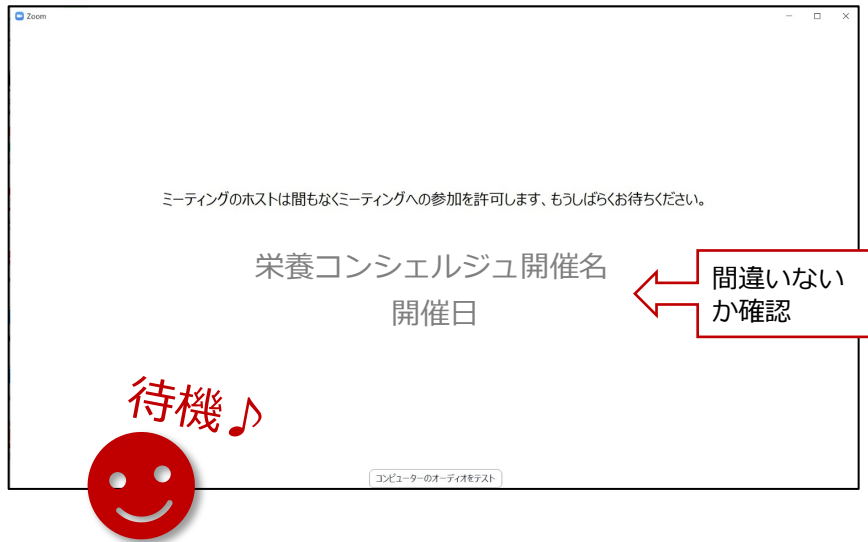


スピーカー  
選択

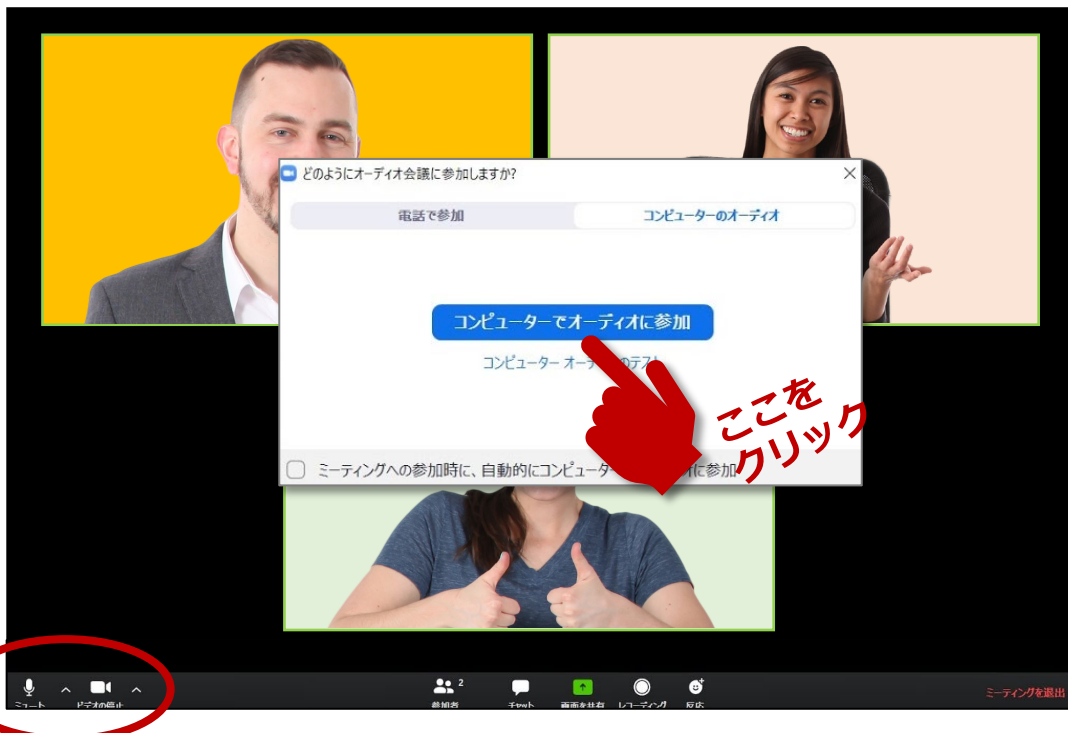
マイク  
選択

クリックするとテストモードになります。発声してみ  
てマイクが機能しているか  
確認しましょう。

- ④ 開催日当日、開始時間直前になると以下の画面になります。講師による**入出許可後**に入室できます。



- ⑤ 入室許可されると自動的に入室されます。「**コンピューターでオーディオに参加**」を**クリック**して入室完了です。



ミュートの解除、ビデオの開始を行って、ご自分の声が届くように、顔が見えるようにしてください。

**注意：**

- ・ お顔が確認できない場合、講師からもビデオONの指示がありますのでご了承ください。
- ・ ご本人とは別人あるいは複数人で視聴している場合、またはその他の悪質な行為と判断された場合、強制的に退出させていただくことがありますのでご了承下さい。